

Update-Übersicht mAP 17.01.2024

Neue Funktionen im mein.Auftragsportal

„Steuerbare Verbraucher §14a“

In diesem Update wurden die Anforderungen nach den Festlegungen [BK6-22-300](#) und [BK8-22/010-A](#) zu steuerbaren Verbrauchseinrichtungen im Sinne des §14a EnWG umgesetzt, welche bereits seit dem 1. Januar 2024 gelten.

Hierin haben sich insbesondere für folgende Geräte (mit Leistung > 4,2 kW) Änderungen ergeben:



- Ladeeinrichtungen (nicht öffentlich)
- Wärmepumpen (inkl. Zusatzheizungen)
- Geräte zur Raumkühlung
- Speicher (mit Strombezug aus dem Netz)


Bitte überlegen Sie vor der Anmeldung gemeinsam mit dem Kunden, ob das neue Gerät hinter dem bestehenden Haushaltszähler oder separat hinter einem weiteren Zähler angeschlossen werden soll, an dem sich ausschließlich §14a Geräte befinden.

Neuer Installationstyp „Steuerbare Verbraucher §14a“

Sofern das Gerät einen eigenen Zähler benötigt, können Sie bei der Anmeldung den neuen Installationstyp „Steuerbare Verbraucher nach §14a“ verwenden.


(Andernfalls ergänzen Sie das Gerät im Haushaltszähler unter „Geräte hinter dem Zähler“ oder - sofern bereits ein Zähler vorhanden ist - über „Bestehende Anlage ändern“ als „Anmeldung meldepflichtiger Geräte“)


#1 Steuerbare Verbraucher nach §14a  




Anlage

Dieser Installationstyp gilt ausschließlich für Verbraucher nach §14a!

Etage 

Wohnungsnummer 

Verbrauchsstellenart 

Dieser Installationstyp ersetzt die bisher genutzten Typen „Wallbox / Ladesäule“ und „Wärmepumpe“. Diese werden in einigen Monaten aus der Auswahlliste entfernt.

Erweiterung „Geräte hinter dem Zähler“ gemäß §14a

Bei der Anmeldung von Geräten gibt es im neuen Installationstypen „Steuerbare Verbraucher §14a“ eine zusätzliche Abfrage nach dem Abrechnungsmodul und eine Bestätigung, dass Ihr Kunde unabhängig vom gewählten Modul der Installation einer Steuerbox zustimmt.

Die Steuerbox wird noch nicht bei der Zählerersetzung eingebaut.

Geräte hinter dem Zähler

+ Gerät hinzufügen

Abrechnungsmodul nach §14a *
Modul 1

Hiermit nehme ich zur Kenntnis, dass der Anschlussnehmer der Installation einer Steuerbox zustimmt. *

Sofern ein abweichender Messstellenbetreiber vorliegt, muss sichergestellt werden, dass sobald möglich ebenfalls eine Steuerbox installiert wird.

Geräte hinter dem Zähler

+ Gerät hinzufügen

Abrechnungsmodul nach §14a *
Modul 1

Hiermit nehme ich zur Kenntnis, dass der Anschlussnehmer den abweichenden Messstellenbetreiber verpflichtend mit der Installation der Steuerbox beauftragen muss. *

Bitte nehmen Sie die Modulauswahl gemäß den Festlegungen nach [BK6-22-300 und BK8-22/010-A](#) vor. Weitere Informationen dazu finden Sie

- auf in unserem Informationsblatt "[Informationen für Installateure zu § 14a](#)"
- auf unserer Homepage [Anschluss steuerbarer Verbrauchseinrichtungen nach § 14a EnWG](#)

Neue Eingabefelder für Wärmepumpen

Bei den Geräten "Wärmepumpe" und „Gerät zum Heizen“ wurden folgende Felder ergänzt:

- Art der Wärmepumpe
- Zusätzliches Heizgerät
 - z.B. Zusatzheizstab
- Anschluss zur Steuerbox

Geräte hinter dem Zähler

Gerät *
Wärmepumpe ▼ ?

Bezeichnung *


Leistung des Gerätes * kW

Schnittstelle zur Leistungsregulierung

Art der Wärmepumpe ▼

Zusätzliches Heizgerät

Anschluss zur Steuerbox * ▼



+ Gerät hinzufügen

Neue Eingabefelder für Ladeeinrichtungen

Bei den Verbrauchern „Ladesäule“ und „Wallbox“ wurden folgende Felder ergänzt:

- Max. Netzeinspeiseleistung
 - Diese Abfrage dient für Elektrofahrzeuge, die bidirektionales Laden unterstützen
- Lastmanagement des Verbrauchers
 - z.B. Drosselung von mehreren Ladeeinrichtungen mit je 22 kW auf insgesamt 22 kW
- Anzahl baugleicher Ladeeinrichtungen
- Anschluss zur Steuerbox

Geräte hinter dem Zähler

Gerät *
Ladesäule ▼ ?

Hersteller *

Typ *

Anschlusswert * ▼

Art der Ladung * ▼

Aufstellungsort * ▼ ?

Anzahl der Ladepunkte
1


Schnittstelle zur Leistungsregulierung

Max. Netzeinspeiseleistung *
0 kW

Ist ein Lastmanagement des Verbrauchers vorhanden?

Anzahl baugleicher Ladeeinrichtungen

Anschluss zur Steuerbox * ▼



[+ Gerät hinzufügen](#)

Neues Eingabefeld für Lastmanagement

In den allgemeinen Auftragsdaten haben Sie nun die Möglichkeit für den gesamten Anschluss zu kennzeichnen, ob ein Lastmanagement vorliegt und auf welche Anschlussleistung sich dieses bezieht.

#2 Allgemeine Auftragsdaten

Anschlussleistung

Ist ein Lastmanagement vorhanden?

Lastmanagement * kW

Bemerkung zum Auftrag

NOTIZ 1000 Zeichen

Speichern